

Cuisson modulaire Bain-marie, gaz, module entier, exécution top, 800mm

REPÈRE # _____

MODELE # _____

NOM # _____

SIS # _____

AIA # _____



391110 (E9BMGHB000)

Bain-marie GN gaz top 800
mm

Description courte

Repère No. _____

Fabriqu  en acier inox. Dessus en acier inoxydable 20/10 me. Coins en angle droit pour  liminer les espaces et les pi ges   salissures entre les unit s. Br leurs en acier inox AISI 304 avec contr le de la flamme. Voyant de contr le prot g . Allumage piezo. Boutons de r glage con us pour r sister aux  claboussures. Thermostat r glable de 30    90 C. Cuve avec angles arrondis pour faciliter le nettoyage. Double fond perfor . Guides pour les bacs GN. Remplissage manuel de la cuve. Vidange par tuyau d' coulement. Peut  tre utilis  au gaz naturel ou au GPL.

Caract ristiques principales

- Bain-marie utilis  pour conserver les aliments pr par s   temp rature avec de l'eau chaude.
- Br leurs en inox avec dispositif de s curit  et t moin lumineux prot g .
- Allumage piezo.
- Niveau de remplissage d'eau indiqu    l'ext rieur de la cuve.
- Remplissage manuel de la cuve.
- Temp rature de l'eau contr l e par thermostat avec valeur de temp rature maximale de 90   C.
- Cuve vidang e par robinet de vidange avec trop-plein.
- L'isolation sp ciale sous la surface de cuisson permet de conserver la chaleur sur la plaque sans dispersion dans la base.
- Faux fond perfor  et gliss re pour bacs GN.
- Les principaux compartiments sont situ s   l'avant pour faciliter l'entretien.
- Boutons de r glage con us pour r sister aux infiltrations d'eau.
- Protection contre les projections d'eau IPX5.
- Ne peut  tre install  sur un soubassement r frig r .
- Convient pour une installation sur un comptoir.

Construction

- L'ensemble fait 930 mm de profondeur pour fournir une plus grande surface de travail.
- Panneaux ext rieurs en acier inox avec fini Scotch-Brite
- Plan de travail de 2 mm d' paisseur en acier inox AISI304.
- Le mod le poss de des bords   angle droit permettant un assemblage   joints lisses entre les  l ments,  liminant ainsi les espaces et les pi ges   salissure.
- La cuve est soud e sans joints sur le dessus de l'appareil.

APPROBATION: _____

Accessoires en option

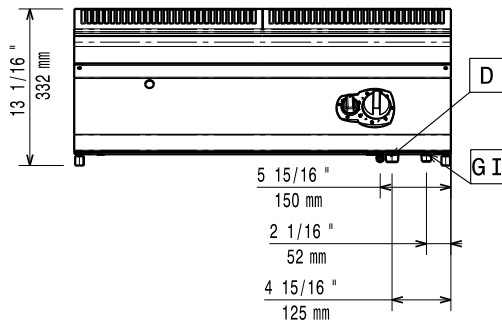
- Kit de jonction PNC 206086 ☐
- Cheminée diamètre 150 mm PNC 206132 ☐
- Anneau pour cheminée diamètre 150 mm PNC 206133 ☐
- Support pour système "pont" de 800 mm PNC 206137 ☐
- Support pour système "pont" de 1000 mm PNC 206138 ☐
- Support pour système "pont" de 1200 mm PNC 206139 ☐
- Support pour système "pont" de 1400 mm PNC 206140 ☐
- Support pour système "pont" de 1600 mm PNC 206141 ☐
- Cheminée PNC 206246 ☐
- Mître pour élément 800mm PNC 206304 ☐
- Filet grille cheminée, 400mm-700/900 PNC 206400 ☐
- Mains courantes latérales droite + gauche PNC 216044 ☐
- Main courante frontale 800 mm PNC 216047 ☐
- Main courante frontale 1200 mm PNC 216049 ☐
- Main courante frontale 1600 mm PNC 216050 ☐
- Dépose assiettes de 800 mm PNC 216186 ☐
- 2 panneaux latéraux de revêtement pour éléments TOP PNC 216278 ☐
- Robinet à eau pour bain marie 1 module PNC 921627 ☐
- Régulateur de pression pour version gaz PNC 927225 ☐



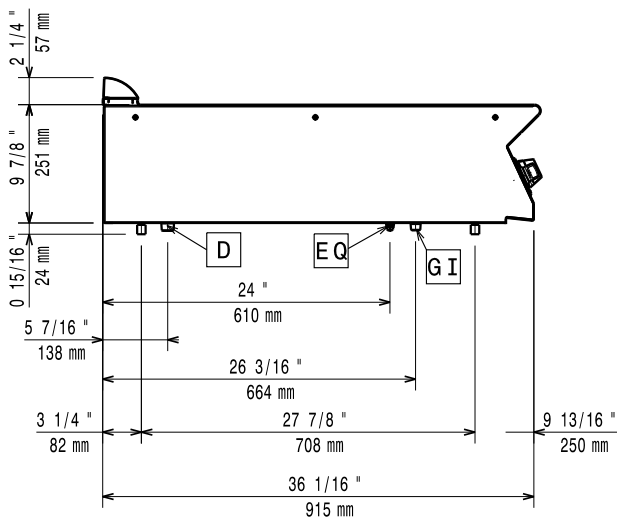
Electrolux
PROFESSIONAL

Cuisson modulaire Bain-marie, gaz, module entier, exécution top, 800mm

Avant

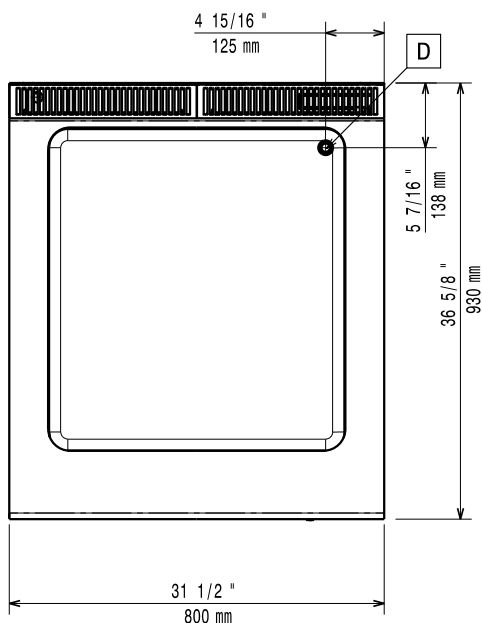


Côté



D = Vidange
EQ = Vis équipotential
G = Connexion gaz

Dessus



Gaz

Natural gas - Pressure: 391110 (E9BMGHB000) 7" w.c. (17.4 mbar)
Puissance gaz : 6.2 kW
Prédisposé en standard : Gaz naturel
Type de gaz Option : Gaz Naturel ; GPL
Raccordement gaz : 3/4"

Eau

Water Drain: 50 mm

Informations générales

Largeur cuve utile : 630 mm
Hauteur cuve utile : 160 mm
Profondeur cuve utile : 685 mm
Plage de réglage : 30 °C MIN; 90 °C MAX
Poids net : 45 kg
Poids brut : 46 kg
Hauteur brute : 530 mm
Largeur brute : 1010 mm
Profondeur brute : 860 mm
Volume brut : 0.46 m³
Groupe de certification: N9BG

If appliance is set up or next to or against temperature sensitive furniture or similar, a safety gap of approximately 150 mm should be maintained or some form of heat insulation fitted.



Cuisson modulaire
Bain-marie, gaz, module entier, exécution top, 800mm

La société se réserve le droit de modifier les spécifications techniques sans préavis.

2025.11.27